

АВТОРЫ

папа: Столповских В.А.
мама: Чеботарева А.Н.
сын: Чеботарев Ярослав, 4 года

МБДОУ
«ДС №79 г. Челябинск»
2021г.



ПРАВИЛА БЕЗОПАСНОСТИ ДЕТЕЙ В ИНТЕРНЕТЕ

Знакомства с опаской в сети заводи
На встречу зовут? Один не ходи!
Там может не тот человек тебя ждать
Обманом похитить, потом обижать!

Будь вежлив всегда со всеми в сети,
Обидчика можно реально найти!
Живи без угроз и без обмана,
Иначе заплатишь из своего ты кармана.



Беседуйте с детьми на тему «виртуальные друзья». Объясните, что в интернете человек может быть не тем, за кого себя выдает. И если ребенок захочет встретиться с интернет-другом, то обязательно должен посоветоваться с вами.




Объясните детям, что правила хорошего тона действуют и в интернете. Можно понести наказание в виде штрафа за клевету или уголовную ответственность за распространение экстремистских материалов в сети Интернет.





Раз, два, три, четыре, пять,
Ты сидел часов опять!
Голова болит, глаза,
В сети долго быть нельзя!
Нужно бегать и гулять,
Организм свой закалять!


 Договоритесь с ребенком о количестве времени, которое он будет проводить в интернете. Не забывайте, для каждого возраста своя норма. Посмотрите на состояние ребенка после выхода из интернета. Если он в плохом настроении, агрессивен, раздражителен и не хочет ни с кем разговаривать, это говорит об интернет-зависимости.


Что такое интернет, знают
дети с малых лет.
Он их с детства занимает,
развлекает, обучает.
Мультимики, игры, танцы и песни
Все развлечения собраны вместе.
Можно дружбу завести
И общаться по сети.


В интернете ты играй,
Ничего не покупай,
Адрес свой не разглашай,
В переписку не вступай.
Имя, фамилия тоже секрет,
Придумай никнейм!
вот мой совет.



Не ходите дети, ни за что на свете,
Ни за что на свете в интернет гулять
Там одним опасно, страшно и ужасно,
Так что не забудьте взрослых
с собой взять.

 Расскажите, что интернет - это доступ к нужной информации, возможность развиваться, учиться, общаться и находить новых друзей, интернет существенно упрощает выполнение домашних заданий.

 Помогите ребенку зарегистрироваться в программах. Объясните, что не нужно оставлять личную информацию (ФИО свои и родителей, адрес, телефон), для регистрации используйте никнейм и заведите пароль.

 Посещайте сеть вместе с детьми, расскажите какие сайты можно посещать, а на какие не стоит заходить. Чтобы ребенок не нажимал без спроса неизвестные кнопки. Объясните ребенку, что в любых непонятных ситуациях нужно обращаться к родителям.